




Сентябрь пахнет яблоком...



Ульяновск
2019

BMB

«Сентябрь пахнет яблоком...»

Мало кто знает, что 21 октября – Всемирный День яблок. Это праздник красок, вкуса и урожая – его отмечают во многих странах мира. Яблоны – самое популярное фруктовое дерево и вполне заслуживает такого праздника в свою честь. День яблок начался с инициативы благотворительной организации «SommonGround», которая в 1990 г. учредила праздник, привлекающая внимание к спасению традиционных сортов яблок и восстановлению фруктовых садов Англии.

Перед вами методико-библиографическое пособие, состоящее из двух частей: библиографическая игрушка для детей «Яблочки» книги от Аксаковки, в которой подобраны книги из фондов нашей библиотеки с «яблочными» названиями, и Предлагаемые в пособие викторины, интересные факты, списки литературы, народные приметы и другие материалы будут полезны в проведении мероприятий к Яблочному спасу, в организации летнего досуга, мероприятий, посвященных празднику Осени, сказкам, Всемирному дню яблок.

В библиоигрушку включены:

- народные приметы, связанные с Яблочным спасом,
- списки литературы по 4-м разделам (Сказки, Стихи, Проза, Разное),
- кулинарные рецепты от писателей,
- пословицы,
- интересные факты про яблоки,
- загадки,
- 2 викторины: «Сказочная викторина» и «Яблочная викторина» с ответами.

Вы можете вырезать по контуру яблоки и склеить одну объемную фигуру, или, распечатав на цветной бумаге, вырезать и развесить яблоки гирляндой, можно прикрепить к веткам, сделать осенний букет. Можно сделать коллекцию яблок: отдельно с интересными фактами, с рецептами, стихами о яблоках и т. Подключайте своих читателей и создавайте совместные шедевры, дополняйте своими материалами.

При подготовке были использованы ресурсы
из открытых источников интернета.

«Яблочныя» книги от Аксаковки

Наступает осень, наливаются румянцем сочные яблоки.

Даже далекие от православия люди слышали

о Яблочном Спасе, который приходится на 19 августа.

Мы подобрали для вас книги
из фондов нашей библиотеки
с «яблочными» названиями.

Выбирайте по вкусу:

сказки, стихи, прозу, научно-популярные издания,

наберите сочных яблок,

устраивайтесь поудобнее и читайте

в пока еще

свободное от уроков время.

Ульяновск, 2019

С Яблочным Спасом связано много примет:

- 🍏 Первое съеденное яблоко в Спас может рассказать о дальнейшей судьбе.
Если плод будет сочным и сладким, весь год будет наполнен счастьем и радостью.
- 🍏 Кисло-сладкое яблоко пророчит крепкие семейные узы, благополучие.
🍏 Кислый недозревший плод сулит неприятности.
- 🍏 Молодые девушки загадывали желание, макая кусочек яблока в мед.
🍏 Считается, что желание обязательно исполнится, если оно идет от самого сердца.
- 🍏 Принято считать, что ночи после Спаса станут холоднее. Так и говорят: «Пришел Спас, держи рукавицы про запас».
- 🍏 В этот праздник не желательно прогонять насекомых. Наоборот, если сразу 2 мухи сядут на руку – это признак того, что скоро придет успех.
🍏 Много примет связывают с погодой.
Дождь сулил мокрою и холодную зиму.
Тепло – ожидай много снега в январе.
- 🍏 В Спас наши предки провожали лето, вечером жгли костры и верили, что тем самым сжигают летние заботы и печали.



Сказки

- 1. Авенариус, Василий Петрович.** Молодильные яблочки: сказка-поэма : для среднего школьного возраста / В. П. Авенариус ; худож. А. Шевченко. – Москва : ЭНАС-КНИГА, 2014. – 46 с. – (Иронические сказки)
- 2. Бондарчук, Ольга Максимовна.** Осинное яблоко : сказки : для дошкольного возраста / Ольга Бондарчук ; худож. Р. Мамбекова. – Алма-Ата : Жалын, 1980. – 23 с.
- 3. Бритаев, Созрыко Аузбиевич.** Яблоко нартов : осетинские народные сказания : для младшего школьного возраста / обраб. и перераб. С. Бритаев ; худож. Х. Т. Сабанов. – Орджоникидзе : Ир, 1977. – 13 с.
- 4. Заболоцкий, Николай Алексеевич.** Змеиное яблоко : стихи , сказки : для дошкольного возраста / Н. А. Заболоцкий ; сост. Е. Путилова. – Ленинград : Детская литература, 1972. – 44 с.
- 5. Мумин, П. Яблоко:** стихи, сказки, загадки : перевод с узбекского / П. Мумин ; рис. А. Антонова, И. Антоновой. – Москва : Детская литература, 1978. – 17 с.



Сказки

- 6. Сказка о молодильных яблоках и живой воде** : для чтения взрослыми детям / обр. А. Толстого ; худож. А. Егисеев. – Москва : Рипол классик, 2010. – 33 с. – (Галерея волшебных сказок)
- 7. Сутеев, Владимир Григорьевич.** Мешок яблок : сказка: книжка-игрушка / В. Сутеев; рис. авт. – Москва : ООО «Издат. Астрель»: ООО «Издательство АСТ», 2005. – 18 с.
- 8. Сутеев, Владимир Григорьевич.** Яблоко: сказка / В. Г. Сутеев ; рис. авт. – Москва : Планета детства, 2006. – 11 с.
- 9. Яблоко нартов** : осетинские нартские сказания : для детей среднего и старшего возраста / обр. и пер. С. Бритаева ; худож. В. В. Лермонтов. – Орджоникидзе : Северо-Осетинское книжное издательство, 1954. – 62 с. – *Фонд редкой книги.*
- 10. Яблоны здоровья** : зарубежные сказки : для младшего школьного возраста / рис. И. Кускова. – Москва : Детгиз, 1957. – 48 с. – (Книга за книгой)



Поэзия

1. **Ахундова, Алла.** Белое, красное, желтое яблоко : стихи : для дошкольного возраста / А. Ахундова ; рис. Л. Зусмана. – Москва : Детская литература, 1972. – 24 с.
2. **Заболоцкий, Николай Алексеевич.** Змеиное яблоко : стихи, сказки : для дошкольного возраста / Н. А. Заболоцкий ; сост. Е. Пугилова. – Ленинград : Детская литература, 1972. – 44 с.
3. **Матлина, С.И.** Яблоки осеннего сада : стихи / С. Матлина. – Ульяновск : Симбирская книга, 2001. – 160 с.
4. **Мумин, П.** Яблоко : стихи, сказки, загадки : перевод с узбекского / П. Мумин ; рис. А. Антонова, И. Антоновой. – Москва : Детская литература, 1978. – 17 с.
5. **Полежаев, А. М.** Яблоко грома: стихотворения / А. М. Полежаев ; оформл. Л. Нещетаева. – Ульяновск : Симбирская книга, 1993. – 76 с. – (Край – отчизна поэтов)



Поэзия

6. Прокофьев, Александр Андреевич. Яблоня должна цвести : стихи : для старшего школьного возраста / А. А. Прокофьев ; сост. и авт. вступ. ст. В. С. Бахтин ; рис. О. Зуева. – Ленинград : Детская литература. Ленинградское отделение, 1987. – 141 с.

7. Светлов, М. А. Яблочко-песня : стихи / М. А. Светлов. – Москва : Детгиз, 1958. – 126 с.

8. Спящее яблоко : стихи немецких поэтов : для младшего возраста / пер. с нем. Ю. Коринца ; рис. И. Кабакова. – Москва : Детская литература, 1968. – 48 с.

9. Яблоня с черёмухой : латышские народные песенки : для дошкольного возраста / перевел Ф. Скудра ; рисовала Д. Лапиня. – Москва : Детская литература, 1977. – 24 с.



Проза

- 1. Бунин, И. А.** Антоновские яблоки: повести и рассказы / И. А. Бунин ; худож. Л. А. Соколов. – Москва : Советская Россия, 1990. – 254 с.
- 2. Голышкин, Василий Семёнович.** Яблоки : рассказы : для дошкольного возраста / В. С. Голышкин ; рис. В. Кулькова. – Москва : Малыш, 1980. – 18 с.
- 3. Голышкин, Василий Семёнович.** Яблоки : для младшего школьного возраста / В. С. Голышкин ; ил.: А. Цветков. – Москва : Малыш, 1971. – 19 с.
- 4. Грушевое яблочко :** рассказы / худож. С. Бордюг, Н. Трепенюк. – Москва : Малыш, 1988. – 76 с.
- 5. Гуля, Сергей Илларионович.** Яблоневый цвет : повесть : для среднего школьного возраста / Сергей Гуля ; худож. Т. Сорокина. – Красноярск : Книжное издательство, 1979. – 112 с.
- 6. Донцова, Дарья Аркадьевна.** Яблоко Монте-Кристо ; Советы от безумной оптимистки : роман / Д. А. Донцова. – Москва : Эксмо, 2006. – 381 с. – (Джентельмен сыска Иван Подушкин)

Проза

- 7. Есеновский, М. Ю.** Пусть будет яблоко : рассказы / М. Ю. Есеновский ; худож. Е. Н. Подколзин. – Москва : Арт Хаус медиа, 2010. – 109 с. – (Для взрослых и детей).
- 8. Кондратьев, К. Н.** Яблоны / К. Н. Кондратьев, Г. В. Кондратьева. – Саратов : Приволжское книжное издательство, 1971. – 120 с.
- 9. Никитина, Лидолия.** Спелых яблок дождь золотой : миниатюры, эссе / Лидолия Никитина. – Ульяновск : Первая Образцовая типография, 2016. – 239 с.
- 10. Романов, Пантелеймон Сергеевич.** Яблоневоый цвет : повесть и рассказы : для старшего школьного возраста / П. С. Романов ; сост. и предисл. И. К. Сушлипиной ; худож. А. Медовиков. – Москва : Советская Россия, 1991. – 366 с. **11.**
- 11. Тублин, Валентин Соломонович.** Золотые яблоки Гесперид : повесть : для среднего и старшего возраста / В. С. Тублин ; рис. К. Швеца. – Ленинград : Детская литература, 1976. – 126 с.



Разное

- 1. Кузьмин, Лев Иванович.** Чудесное яблоко : рассказ о художнике Честнякове / Л.И. Кузьмин. – Москва : Детская литература, 1981. – 87 с.
- 2. Обоймина, Елена Николаевна.** Яблоко, протянутое Еве / Е. Н. Обоймина, О. В. Татьяна. – Москва : АСТ : Сталкер, 2005. – 335 с. – (Музы века)
О великих женщины мира: писательницы, поэтессы, художницы.
- 3. Смирнов, Н. М.** Яблоня / Н. М. Смирнов. – Москва : Детгиз, 1961. – 128 с. – (Знай и умей).
Опытный садовод рассказывает о том, как надо ухаживать за молодой яблоней, чтобы вырастить хорошее плодое дерево.
- 4. Смирнов, Алексей Всеволодович.** Кто на яблоньку похож? : для младшего школьного возраста / Алексей Смирнов ; худож. Ю. Пушкиной. – Москва : Аванта : АСТ, 2015. – 37 с. – (Почемучкины книжки).
Доктор биологических наук, профессор, заслуженный деятель науки РФ рассказывает том, что объединяет, откуда родом и где произрастают яблоня, шиповник, черёмуха, боярышник, рябина, слива, земляника, клубника, вишня, абрикос, персик, груша, малина, костяника, морозика.



Разное

5. Пашнев, Эдуард Иванович. Яблоня Гайдара: для детей / Э. И. Пашнев ; худож. В. И. Сумина. – Воронеж : Центрально-Черноземное книжное издательство, 1976. – 32 с.

О тимуровцах и о музеях А. Гайдара, созданных самими ребятами, а также о музеях А. Грина в Феодосии и Старом Крыму.

6. Яблочки-веники, весело : речевые упражнения для тех, кому 4, 5, 6... / Арушанова А.Г., Иванкова Р.А., Рычагова Е.С. ; худож. Н.А.Колпакова. – М. : Карапуз, 2005. – 16 с. – (Развитие речи и культурные обобщения)

7. Яблочный и медовый стол. Домашние напитки. – Москва : ОЛМА Медиа Групп, 2013. – 222 с.



Цветаевский яблочный пирог,

пожалуй, один из самых популярных пирогов с яблоками.

Говорят, что такой пирог часто подавали гостям в доме Марины Цветаевой.
Способ приготовления: Растопить сливочное масло. Муку просеять через сито горкой, добавить разрыхлитель, затем растопленное масло и сметану.

Перемешать так, чтобы получилось эластичное тесто.

Выложить в круглую форму пергаментную бумагу, а на нее тесто.

Разровнять его руками так, чтобы получилась «корзинка» с бортиками.

Очищенные от кожуры яблоки нарезать очень тонкими кусочками и заполнить ими «корзинку».

Взбить яйцо с сахаром, добавить 2 ст. л. муки и сметану.

Полученным кремом залить яблоки и отправить пирог в разогретую до 180°С духовку на 45 минут.

На 1 порцию пирога:

150-160 гр. муки, 1 ч. л. разрыхлителя,

100 гр сливочного масла, 2 ст. л. сметаны.

Для начинки: 1 яйцо, 200 гр. сахара, 200 гр. сметаны,

2 ст. л. муки, 3 яблока.



Берсовские яблочные пирожки

В семье графа Льва Толстого очень любили маленькие пирожки с яблоками, причем начинкой в них служила

половинка очищенного яблока. Такие пирожки можно делать закрытыми и открытыми – спинкой яблока наружу. Яблоко будет смотреться красивее, если сделать в нем 6-7 продольных надрезов острым ножом и сверху посыпать сахаром. Рецепт пришел из семьи Берсов – родителей жены писателя, Софы Андреевны, урожденной Берс.

Вот как звучит слово в слово рецепт от Софы Андреевны:

«Один фунт муки, полфунта масла, четверть фунта сахару – все это стереть на доске руками. Одно яйцо, полчашки сливок размешать и влить в тесто, смешать все вместе и раскатать.

Яблоко очистить, вынуть сердцевину, разрезать пополам.

Положить половинку яблока, посыпанного сахаром, на место и выделывать пирожки, сверху помазать яйцом.

Печь пирожки в духовом шкафу».

Не забываем, что 1 фунт – это 400 г, а вместо «стирания руками» можно воспользоваться миксером или комбайном.

Баскoбскoе яблoчнoе вареньe

Варка варенья было любимым делом бабушки Блока,

Елизаветы Григорьевны Бекетовой.

Рецепт: Взять яблоки, лучше сладкого сорта, очистить их от кожицы, разрезать пополам и осторожно вырезать семечки и бросать в холодную воду, чтобы не потемнели.

Или же можно очищенные яблоки порезать небольшими кусочками.

Сварить сахарный сироп по пропорции на 1 фунт яблок, взяв 1-1/2 фунта сахара и 4 стакана воды.

В кипящий сироп опустить яблоки и варить их до прозрачности, но смотреть, чтоб не разварились.

Готовые яблоки вынимать ложкой.

Все готовые яблоки сложить в банку.

Сироп уварить до густоты, остудить и залить им яблоки.

Но главным секретом варенья был ром, который специально заказывали в Петербурге.

На само варенье обязательно клали кружок из белой бумаги, смоченный в роме.

Чеховское Варенье

Очень любимы в семье Чеховых чаепития в своей усадьбе «Мелихово», на которых мать писателя, Евгения Яковлевна, всегда с гордостью выставляла «свое» варенье.

В их семье имелась своя поваренная книга с рецептами, записи в которой делал отец, Павел Егорович.

Из нее рецепт любимого в семье варенья из яблок с корицей:

Взять сладкие яблоки, очистить их от кожуры, разрезать каждое пополам, вырезать семечку, бросая яблоки тотчас же в холодную воду.

Вскипятить отдельно воду с куском корицы, опустить яблоки, дать им вскипеть 2 раза, откинуть на решето, остудить.

Прокипятить сироп из 1,5 или 2 фунтов сахара и 4 стаканов воды на 1 фунт яблок, опустить яблоки, варить на малом огне, пока не сделаются прозрачными, но чтобы не разварились; вынуть их, сложить в банку, сироп же уварить до надлежащей густоты, остудить, залить яблоки.



Пословицы:

- 🍏 Яблоки не родились, так и спаса не будет
- 🍏 Не тряси яблока, покада зелено: созреет, само упадѣт
 - 🍏 Кривое дерево, да яблоки сладки
 - 🍏 Красному яблоку червоточинка не укор
 - 🍏 Какова яблоня, таковы и яблоки
- 🍏 Яблоню любят плодовитую, а человека деловитого
 - 🍏 Яблоньку за яблочки любят, а пчёлку – за мѣд
- 🍏 Только глупец рубит яблоню, чтобы достать яблоко
 - 🍏 В незрелом яблоке вкуса нет
- 🍏 От одного порченного яблока целый воз загнивает
 - 🍏 Дождешься как от вербы яблос
- 🍏 Червивое яблоко на ветке до первого ветра
 - 🍏 Такая теснота, что яблоку пасть негде
 - 🍏 Яблоко от яблони недалеко падает.



Знаете ли вы, что...

- 🍏 греки первыми более четырех тысяч лет назад стали выращивать яблони в садах;
- 🍏 основателем яблочного сада, заложенного в 1051 году в Киево-Печерской лавре, был Ярослав Мудрый;
- 🍏 в мире насчитывается около десяти тысяч сортов культурных яблонь;
 - 🍏 яблоня с самыми маленькими яблоками, растущая в Сибири называется ягодная;
- 🍏 в Германии существует традиция: при рождении ребёнка сажать яблоньку; для защиты урожая от обезьян используют индюков;
 - 🍏 в Японии фермеры, выращивающие яблоки, символ яблока широко распространён в геральдике, яблоко изображено на 80 официальных гербах;
- 🍏 в Курске в 2004 году скульптором Вячеславом Клыковым создан двухметровый памятник яблоку-антоновке, ставшему символом этого города;
 - 🍏 плоды рябины, согласно ботанической классификации, относятся к яблокам.



Загадки



Начинается на «я»
И кончается на «я»,
А на каждой ветке – детки,
Детки тоже с буквы «я».



Само с кулачок,
Красный бочок,
Потрогаешь – гладко,
А откусишь – сладко.



Яблочки в сказках

Вспомните сказки, где яблоко – главное действующее лицо:

1

«– Яблоня, матушка, спрячь меня!
– Поешь моего лесного яблочка!
Девочка поскорее съела и спасибо сказала.
Яблоня её заслонила ветвями, прикрыла листьями»...

2

«И выросла из них яблонька, да какал!
Яблочки на ней висят наливные, листья шумят золотые, веточки гнутся
серебряные. Кто ни едет мимо – останавливается,
кто проходит близко – заглядывается»...

3

«И был у царя сад великолепный, росла в том саду
яблоня с золотыми яблоками.
Стал кто – то царский сад посещать,
золотые яблоки воровать»...

Яблоки в сказках

Вспомните сказку, где яблоко – главное действующее лицо:

4

«— Ты коня привяжи и иди в сад. Увидишь яблоно с молгодильными яблоками. А под яблоной колдодец. Три яблока сорви, а больше не бери. И зачерпни из колдодца живой воды кувшинец о 12 рылдец»...

5

«— Видишь это яблоко? – спросила старуха Жана. Она взяла со стола спелое сочное яблоко и кинула его в печьку. Яблоко зашипело в огне, сморщилось, потом и вовсе исчезло.
— То же самое будет и с тобой!»...

6

«Катится яблочко по блюдечку, наливное по серебряному, а на блюдечке все города один за другим видны, корабли на морях и полки на полях...»



Яблоки в сказках

Вспомните сказку, где яблоко – главное действующее лицо:

7

– Сладких яблок аромат
Заманил ту птицу в сад.
Перья светятся огнем,
И светло в ночи, как днем»...

8

...а глядела
Всё на яблоко. Оно
Соку спелого полно,
Так свежо и так душисто,
Так румяно-золотисто,
Будто медом нагипось!
Видны семечки насквозь...



Отбемы на вопросы «Яблоки в сказках»

1. «Гуси – лебеди»
2. «Крошечка-Хаврошечка»
3. «Иван-царевич и серый волк»
4. А. Д. Толстой «Сказка о молодильных яблоках
и живой воде»
5. Шарль Перро «Пряничный домик»
6. «Сказка о серебряном блюдечке
и наливном яблочке»
7. «Жар-птица»
8. А. С. Пушкин «Сказка о мертвой царевне
и семи богатырях»


«Яблочная» викторина

1. В какой стране с 1990 года 21 октября проводится День яблока (Apple Day) – ежегодное мероприятие, посвящённое яблокам, фруктовым садам?
2. На гербе и флаге, какого из городов Липецкой области РФ изображены две скрещенные яблоневые ветви с плодами?
3. На голову какого учёного, по легенде, упало яблоко, после чего он и открыл Закон всемирного тяготения?
4. Карл Вильгельм Шеелев в 1785 году из незрелых яблок выделил новую органическую кислоту, которую назвал яблочной. Под каким «именем» мы её встречаем на кухне?
5. Название, какого города России переводится как «Долгина яблок»?
6. У какого города США есть прозвище «Большое яблоко»?
7. Название, какого города Казахстана означает «Отец яблок»?
8. В какой области России протекает река Яблоня?
9. Сколько лепестков у цветка яблони?
10. Какое количество семян в яблоке?
11. Каких птиц на Руси называли зимними яблоками?
12. У представителей какой профессии любимый танец – «Яблочко»?




Отвезмы на «Яблочную» викторину:

1. В Англии
2. Чаплыгин
3. Исаак Ньютон
4. Яблочный укус
5. Майкоп – столица республики Адыгея
6. Нью-Йорк
7. Алма-Ата
8. Река в Смоленской области России в Сычёвском районе
9. Пять
10. Разные сорта яблок имеют разное количество семян
11. Красногрудые снегури на ветках деревьев очень напоминают красные яблоки
12. Матросы



ЯБЛОКИ на любой вкус



ЯБЛОКИ на любой вкус

Идеи по проведению мероприятий

Яблоко – фрукт не простой, а в прямом смысле, сказочный. Достаточно вспомнить «волшебный телевизор» с наливным яблоком, катающимися по тарелке; или чудодейственные молотильные яблочки. А «яблоко раздора», из-за которого поругались в пух и прах греческие боги, рассорив и богов и положив начало Троянской войне? А спелый плод из Эдемского сада, сорванный Евой?

Используя в различных комбинациях, предложенные курсы и игры, вы сможете провести для своих читателей: «Яблочное шоу» или «Яблочный марфон», «Яблочную эстафету» или «Яблочное многоборье», «Яблочные посиделки» или «Яблочные заморочки», или даже провести «Яблочный денек».

В помещении, где будет проходить мероприятие оформляется выставка книг про яблоки и яблоки, кулинарные рецепты яблочных блюд, художественная литература, стихи о яблоках.

Эстафета как правило, состоит из ряда конкурсов, выполняемых поочередно. Первый участник от каждой команды выполняет первое задание, возвращается к команде, следующий участник приступает к выполнению второго задания и т. д.

Посиделки – это зимняя вечеринка молодежи, сопровождающаяся каким-нибудь занятием, ручной работой, играми, поэтому уместно включить мастер-класс на изготовление яблочной поделки.

Конкурсы

1. Предложить участникам взять и перенести яблоко из полной корзины в пустую, подцепляя каждое с помощью чайной ложки (руками не трогать).

2. «Яблочные комплименты». Командам вручается по яблоку, утыканному одинаковым количеством спичек, головками наружу. Вытаскивая по очереди спичку, участник должен сказать комплимент яблоку, назвать эпитеты (румяное, наливное, золотое, спелое). Каждая спичка – очко. Задание считается выполненным, когда яблоко полностью будет освобождено от «иголок».

3. Для ребят постарше можно предложить очистить по одному яблоку так, чтобы сохранить всю ленту кожуры. У кого она длиннее, тот победитель.

4. «Танцуем сидя». Ведущий кладет по яблоку на головы участникам и предлагает им, не вставая со стула, сплести матросский танец «Яблочко». Если яблоко падает с головы, участник выбывает из конкурсной пляски. Побеждает команда, которая сохранила наибольшее количество танцоров.

5. Атракцион «Плавачшее яблоко». В миску с чистой водой опускают яблоки. Участники состязания пытаются поймать их, не прикасаясь к ним руками. Побеждает тот, кто сделал это первым.

6. Пробежать 20 метров, держа в обеих руках по ложке с небольшим яблоком. Побеждает прибежавший первым.

7. «Яблочное меню»: аукцион блюд из яблок. Кто называет блюдо из яблок последним, тот побеждает.

8. Яблоки или предметы, их заменяющие, разбросаны по игровому полю. Участники должны с завязанными глазами собрать в корзины как можно больше «упавших с дерева» яблок.

9. Наполни корзину. Играющим раздаются яблоки (это могут быть мячики, бумажные шары), членам одной команды – красные, другой – зеленые. Каждый участник бросает яблоко, стараясь попасть им в корзину. Затем ведущий считает, какая команда забросила больше яблок.

10. Яблоки длинными крепкими нитками привязывают за черенки к веревке на расстоянии 10-15 см друг от друга. Участникам завязывают глаза, дают в руки ножницы, и они по очереди пытаются срезать яблоко.

11. Обезжать пять раз вокруг стула, держа по яблоку на раскрытых ладонях на уровне плеч.

12. Пройти определенное расстояние, жонглируя двумя-тремя яблоками.
13. Сложить как можно более высокую пирамиду из яблок.
14. Перенести яблоки из одной корзины в другую парами, которые зажимают яблоки между лбами участников.
15. «Сортовое яблочко». Команды по очереди называют сорта яблок. Кто последний назовет, тот и победил.
16. «Цапля в яблоках». Участник зажимает яблоко в согнутом колене и прыгает на одной ножке до черты и обратно.
17. Яблоко по всем правилам этикета! «Яблоко кладут на десертную тарелку для фруктов (диаметр 200мм), которая отличается от закускойной тем, что на ней изображены фрукты, цветы или ягоды. Слева от тарелки – фруктовая вилка, справа – фруктовый ножик. Яблоко разрезают на 4 или 8 частей. Затем его очищают от кожицы, удаляют сердцевину и подносят десертной вилкой ко рту, откусывают по кусочку». Вот и все. Что может быть проще? В этом и заключается: попробуем съесть яблоко по всем правилам этикета. У кого не быстрее, а лучше получится.
18. Участнику нужно пройти по комнате с яблоком на голове, обогнуть стул и вернуться обратно. Тот, кто роняет яблоко, начинает путь заново. Побеждает команда, которая быстрее справится с заданием.
19. Каждый участник команды должен пронести по дисканции яблоко, зажав его между подбородком и плечом.

«Яблочные крестики-нолики»

Для игры необходимо игровое поле 3х3 с вопросами. Можно использовать вопросы викторин, удивительные факты из библиоигрушки.

Команды тянут жребий, та команда, которая вытянула «Х» – называется командой «Крестиков» и начинает игру: выбирает клетку и вопрос. Вторая команда «Нолики».

Команда, правильно ответившая на вопрос, ставит свой знак на игровом поле, перечеркивая клетку. Победителем игры считается та команда, которой удастся во время игры выстроить в один ряд (по горизонтали, вертикали, диагонали) три своих знака – это основная суть игры в «Крестики-нолики».

Если команде во время игры не удается выстроить подряд три своих знака, то в таком случае разыгрываются все 9 тем, заполняются все клетки игрового поля «О» и «Х», побеждает та команда, у которой больше всех знаков на игровом поле.

«Ежик и яблоко»

Играющие становятся в круг и быстро передают яблоко друг другу. Ежик ходит за кругом, останавливается напротив игрока, у которого, как ему кажется, должно быть в этот момент яблоко, и говорит: «Дай яблоко». Если у этого игрока есть яблоко, он должен отдать его ежику и поменяться с ним ролями, если нет – игра продолжается дальше.

«Яблочные фанты»

Все участники праздника становятся в круг. Звучит музыка. Ребята передают по кругу большое яблоко. Музыка смолкает. Тот, у кого в руках в эту минуту оказывается яблоко, должен выполнить какое-либо задание: спеть, станцевать, прокурекать и т.

Творческие задания

Задания могут быть даны ребятам заранее, выполняются дома, или в ходе мероприятия.

Акrostих «Яблоко»

Командам предлагается сочинить такое стихотворение, в котором начальные буквы составляют слово «яблоко» (можно стихотворение про яблоки).

Кричалки

Хвалёбная ода яблоку

Частушки о яблоках

Придумать кричалки, частушки, оды, связанные с яблоками, можно дать задание болельщикам.

Яблочные этюды

Изобразить яблоно с яблоками во время сбора урожая, во время бури, после урожая.

Писательский дебют

Продолжить рассказ: «В некотором царстве, Яблочном государстве жили-были король Джонатан, королева Антоновка и принцесса Голден. И вот однажды...».

«Художник»

С закрытыми глазами рисуем яблоко. При оценке учитывается правильность формы и цвета.

«Крылатые слова о яблоках»

На обороте яблок написаны выражения о яблоках, которые командам нужно будет объяснить. (Яблоко раздора; Пасты в самое яблочко; Яблоко от яблони недалеко падает; Яблоку негде упасть; Яблоки Гесперид).

Подведение итогов

Выигравшей команде вручается яблочный приз – яблочный пирог, пирожки, яблоки, яблочный сок или компот. Праздник можно завершить чаепитием с яблочными пирогами и яблочным вареньем.

*Яблоку в доме навалены грудю,
Больше уж некуда яблоку пасть –
в ящиках, в книгах, в шкафу за посудю...
Яблоку в этом году, как напасты!
Вижу я, в школу ребята отправились.
Яблоку в толстых портфелях несут,
Дома они за столом не управились –
Яблоку по дороге грызут.
Быстро проходят они за оградю.
Вемер холодный им дует в лицо.
Яблоку падают, яблоку падают
В лужи, на землю, в траву, на крыльцо.*

Юрий Коринец

Содержание

Сентябрь пахнет яблоком...»	3
«Яблочные» книги от Аксаковки	4
С Яблочным Спасом связано много примет	4
Сказки	6-7
Поэзия	8-9
Проза	10-11
Разное	12-13
Цветаевский яблочный пирог	14
Берсовские яблочные пирожки	15
Блоковское яблочное варенье	16
Чеховское варенье	17
Пословицы	18
Знаете ли вы, что	19
Загадки	20
Яблоки в сказках	21-23
Ответы на вопросы «Яблоки в сказках»	24
«Яблочная» викторина	25
Ответы на «Яблочную» викторину	26
ЯБЛОКИ на любой вкус	27-29
Идеи по проведению мероприятий	29
Конкурсы	29
Игры	30
Творческие задания	31
Подведение итогов	31